

**Listino dei prezzi  
all'ingrosso  
della provincia di Arezzo**



**CAMERA DI COMMERCIO  
AREZZO-SIENA**

**1/2019**

## **LISTINO DEI PREZZI ALL'INGROSSO praticati sulla piazza di Arezzo**

Cereali, farine e derivati	pag. 1
Legumi e patate	" 1
Sementi	" 1
Mangimi, foraggi e paglia	" 2
Vini e oli	" 2
Uva e vinaccia	" 2
Bestiame-Prodotti avicunicoli	" 3
Pelli bovine e ovine fresche	" 3
Concimi	" 4
Fitofarmaci	" 4
Frutta e ortaggi	" 4
Generi alimentari vari:	
Pasta e riso	" 5
Prodotti lattiero-caseari	" 5
Salumi e affini	" 5
Conserve alimentari e pesce conservato	" 5
Coloniali, droghe, zucchero, vini liq., aceto	" 5
Oli di semi	" 6
Materia prima seconda per la produzione di biogas	" 6
Residui lavorazione industria orafa/argenti	" 6

### Avvertenza:

I prezzi riportati nel presente listino hanno carattere puramente informativo e, salvo indicazioni contrarie, si riferiscono a merce al netto di qualsiasi imposta o gravame. Prezzi espressi in euro.

**Presidente: Massimo Guasconi**  
**Segretario Generale: Giuseppe Salvini**  
**Direttore Responsabile: Isabella Bietolini**  
**Redattore: Domenico Asprella**  
**Sede e redazione: CCIAA di Arezzo - Via L. Spallanzani n. 25**  
**Autorizzazione del Tribunale di Arezzo n. 31 del 4-12-1976**

## FASI DI SCAMBIO

---

FA	=	Franco arrivo
Fal	=	Franco allevamento
Fca	=	Franco cantina produttore
Fdis	=	Franco distilleria
Ffn	=	Franco forno
Fgr	=	Franco grossista
Fma	=	Franco macello
Fmgr	=	Franco magazzino grossista
Fmo	=	Franco molino
Fmor	=	Franco mercato ortofrutticolo
Fmpr	=	Franco magazzino produttore
Fpr	=	Franco produttore
Fstaf	=	Franco stabilimento affinazione
Fstpr	=	Franco stabilimento di produzione
*	=	su automezzo partenza

---

F.S.	DENOMINAZIONE DELLE MERCI E QUALITA'	U.M.	DICEMBRE		GENNAIO	
			MIN	MAX	MIN	MAX
<b>CEREALI FARINE E DERIVATI</b>						
Fpr*	<b>FRUMENTO (rinfusa toll. corpi estranei 1%)</b>					
	Grano tenero p.s. 78-80 Kg./hl. e oltre	Ton.	200,00	210,00	205,00	215,00
	Grano tenero p.s. inferiore 75 Kg./hl.	Ton.	175,00	185,00	180,00	190,00
	Grano tenero estero p.s. 78-80 Kg./hl.	Ton.	n.q.	n.q.	n.q.	n.q.
	Grano duro p.s. min. 80 Kg./hl. bianconati 20-25%	Ton.	n.q.	n.q.	n.q.	n.q.
	Grano duro p.s. 76-78 Kg./hl.	Ton.	192,00	197,00	197,50	202,50
	Grano duro p.s. 70-75 Kg./hl.	Ton.	177,00	182,00	182,50	187,50
FA	<b>GRANTURCO (rinfusa)</b>					
	Nazionale comune farinoso (livello massimo aflatossine: 5 µg/Kg)	Ton.	215,00	220,00	220,00	225,00
	Nazionale comune farinoso (livello massimo aflatossine: 20 µg/Kg)	Ton.	213,00	218,00	218,00	223,00
	Estero giallo tenero	Ton.	219,00	224,00	224,00	229,00
FA	<b>CEREALI MINORI</b>					
	Orzo nazionale p.s. 66-69	Ton.	205,00	215,00	212,50	222,50
	Orzo nazionale p.s. 56-65	Ton.	197,00	202,00	204,50	209,50
	Orzo estero	Ton.	231,00	235,00	237,50	242,50
	Avena nazionale rossa provenienza locale	Ton.	200,00	210,00	200,00	210,00
	Avena Estera (partenza porto)	Ton.	n.q.	n.q.	220,00	230,00
	Sorgo nazionale bianco per uso zootecnico	Ton.	185,00	190,00	190,50	195,50
	Favino (rinfusa)	Ton.	245,00	265,00	245,00	265,00
FA	<b>SEMI OLEOSI (prezzo base CEE+IVA e trasp. centro raccolta)</b>					
	Girasole (umidità 9% corpi estranei 2%).....	Ton.	295,00	300,00	n.q.	n.q.
Ffn	<b>FARINE DI FRUMENTO (sacco carta)</b>					
	di grano tenero con caratteristiche di legge:					
	tipo "00"	Ton.	385,00	405,00	395,00	415,00
	tipo "0"	Ton.	372,00	382,00	382,00	392,00
	di grano tenero di qualità sup. o speciale:					
	tipo "00" (W 200/220, P/L 0,50)	Ton.	512,00	522,00	522,00	532,00
	tipo "0" (W 200/220, P/L 0,50)	Ton.	487,00	497,00	497,00	507,00
	tipo "0" (W 350/400, P/L 0,50)	Ton.	532,00	542,00	542,00	552,00
	di grano tenero integrale	Ton.	447,00	457,00	457,00	467,00
Fmo*	<b>CRUSCAMI DI FRUMENTO (franco arrivo)</b>					
	<b>Sacco carta</b>					
	Crusca	Ton.	187,00	189,00	189,50	191,50
	Tritello	Ton.	193,00	195,00	195,50	197,50
	Farinaccio	Ton.	210,00	215,00	213,50	218,50
	<b>Alla rinfusa</b>					
	Crusca	Ton.	149,00	151,00	151,50	153,50
	Tritello	Ton.	153,00	154,00	155,50	156,50
	Farinaccio	Ton.	180,00	185,00	183,50	188,50
<b>LEGUMI E PATATE</b>						
Fgr*	<b>LEGUMI SECCHI (in sacchi)</b>					
	Fagioli bianchi cannellini, esteri (toll. corpi estranei 1%)	Ton.	1600,00	1800,00	1600,00	1800,00
	Ceci cappucci giganti, esteri (toll. corpi estranei 1%)	Ton.	2350,00	2500,00	2350,00	2500,00
	Ceci nazionali lisci (Sultano)	Ton.	1000,00	1100,00	1000,00	1100,00
	Lupini	Ton.	240,00	250,00	240,00	250,00
Fgr*	<b>PATATE</b>					
	Patate da consumo in sacco retina	Ton.	650,00	690,00	650,00	690,00
	Patate bianche seme origine Europa	Ton.	n.q.	n.q.	n.q.	n.q.
	Patate gialle seme origine Europa	Ton.	n.q.	n.q.	n.q.	n.q.
<b>SEMENTI</b>						
Fmgr*	<b>SEMENTI (cert. E.N.S.E. in sacchi)</b>					
	Grano duro (2 moltiplicazione, trattato)	Q.le	55,00	68,00	55,00	68,00
	Grano tenero (2 moltiplicazione, trattato)	Q.le	55,00	60,00	55,00	60,00
	Granturco ibrido (conf. da 25000 semi)	Cad.	n.q.	n.q.	55,00	65,00
	Orzo primaverile (trattato)	Q.le	n.q.	n.q.	60,00	65,00
	Orzo autunnale (trattato)	Q.le	55,00	60,00	55,00	60,00
	Avena rossa	Q.le	60,00	65,00	60,00	65,00
	Favino per erbai	Q.le	60,00	65,00	60,00	65,00
	Veccia comune	Q.le	1,20	1,50	1,20	1,50

F.S.	DENOMINAZIONE DELLE MERCI E QUALITA'	U.M.	DICEMBRE		GENNAIO	
			MIN	MAX	MIN	MAX
<b>continua: SEMENTI (cert. E.N.S.E. in sacchi)</b>						
	Lupinella sgusciata	Kg.	3,00	4,00	3,00	4,00
	Erba medica (1 e/o 2 molt.)	Kg.	4,00	5,50	4,00	5,50
	Trifoglio violetto nazionale	Kg.	2,20	2,70	2,20	2,70
	Girasole ibrido (conf. da 70.000 semi)	Cad.	n.q.	n.q.	90,00	100,00
<b>MANGIMI, FORAGGI E PAGLIA</b>						
Fal	<b>MANGIMI COMPOSTI INTEGRATI (sfusi)</b> (per merce insaccata maggiorazione di euro 0,015/Kg)					
	per pollame	Ton.	560,00	600,00	560,00	600,00
	per suini grassi	Ton.	485,00	525,00	485,00	525,00
	per suini da allevamento	Ton.	555,00	605,00	555,00	605,00
	per bovini	Ton.	470,00	510,00	470,00	510,00
FA	<b>MANGIMI SEMPLICI E FARINE DI ESTRAZIONE (rinfusa)</b>					
	Farina di soia nazionale convenzionale (prot.44% s.t.q.)	Ton.	419,00	424,00	419,00	424,00
	Farina di soia estera O.G.M. (prot.44% s.t.q.)	Ton.	350,00	360,00	350,00	360,00
	Polpe di barbabietola essiccate, cubettate	Ton.	252,00	257,00	255,00	260,00
Fpr	<b>FORAGGI E PAGLIA</b>					
	Fieno di prato naturale	Q.le	6,00	7,00	6,00	7,00
	Fieno di erba medica	Q.le	16,50	17,50	16,50	17,50
	Paglia pressata in rotoballe	Q.le	5,00	5,50	5,00	5,50
	Paglia in presse	Q.le	14,00	15,00	14,00	15,00
<b>VINI E OLI</b>						
Fca*	<b>VINI DA TAVOLA (prod. locale)</b>					
	Bianco ( 10-12 gradi alcolici)	Q.le	50,00	60,00	45,00	55,00
	Rosso ( 11 e oltre gradi alcolici)	Q.le	70,00	80,00	65,00	75,00
Fca*	<b>VINI A INDICAZIONE GEOGRAFICA (prod. locale)</b>					
	Bianco toscano ( 11 -12 gradi alcolici)	Q.le	80,00	90,00	75,00	85,00
	Rosso toscano ( 11 e oltre gradi alcolici)	Q.le	105,00	115,00	100,00	110,00
Fca*	<b>VINI D.O.C.G. e D.O.C. (prod. locale)</b> (per le denominazioni Chianti e Chianti Colli Aretini le quotazioni si riferiscono al prodotto "atto a divenire")					
	Chianti D.O.C.G. 2015	Q.le	115,00	150,00	115,00	150,00
	Chianti D.O.C.G. 2016	Q.le	125,00	160,00	125,00	160,00
	Chianti D.O.C.G. 2017	Q.le	120,00	150,00	115,00	145,00
	Chianti D.O.C.G. 2018	Q.le	n.q.	n.q.	110,00	140,00
	Chianti Colli Aretini D.O.C.G. 2015	Q.le	120,00	155,00	120,00	155,00
	Chianti Colli Aretini D.O.C.G. 2016	Q.le	130,00	165,00	130,00	165,00
	Chianti Colli Aretini D.O.C.G. 2017	Q.le	125,00	155,00	120,00	150,00
	Chianti Colli Aretini D.O.C.G. 2018	Q.le	n.q.	n.q.	115,00	145,00
	Bianco Vergine Valdichiana D.O.C	Q.le	80,00	90,00	75,00	85,00
Fmpr	<b>OLIO EXTRAVERGINE DI OLIVA (prod. locale piccole partite)</b>					
	Olio extravergine di oliva acid. max 1%	Kg.	9,00	11,00	9,00	11,00
	<b>OLIO EXTRAVERGINE DI OLIVA (scambi produttore-grossista)</b>					
	Olio extravergine di oliva I.G.P. Toscano	Kg.	7,50	8,50	7,50	8,50
Fmgr	<b>OLII DI OLIVA (altre provenienze in confezioni da 1 a 5 litri)</b>					
	Olio extravergine di oliva acid. max 0,8%	L.	3,40	6,50	3,40	6,50
	Olio di oliva acid. max 1,5%	L.	2,70	3,50	2,70	3,50
	Olio di sansa acid. max 1,5%	L.	2,20	2,60	2,20	2,60
<b>UVA - VINACCIA</b>						
Fpr	<b>UVE DA VINIFICAZIONE (bianche e nere a quintale)</b>					
	Uve per vino da tavola	Q.le	n.q.	n.q.	n.q.	n.q.
	Uve per vino I.G.T.	Q.le	n.q.	n.q.	n.q.	n.q.
	Uve per vino D.O.C.G. Chianti	Q.le	n.q.	n.q.	n.q.	n.q.
	Uve per vino D.O.C. Bianco Vergine Valdichiana	Q.le	n.q.	n.q.	n.q.	n.q.
Fdis	<b>VINACCIA DIRASPATA (franco distilleria)</b>					
	Rossa	Q.le	n.q.	n.q.	n.q.	n.q.
	Bianca	Q.le	n.q.	n.q.	n.q.	n.q.

F.S.	DENOMINAZIONE DELLE MERCI E QUALITA'	U.M.	DICEMBRE		GENNAIO	
			MIN	MAX	MIN	MAX
<b>BESTIAME - PRODOTTI AVICUNICOLI</b>						
Fal	<b>BESTIAME DA ALLEVAMENTO (peso vivo)</b>					
	Vitelli da ristallo (250-350 kg.)	Kg.	3,10	3,60	3,10	3,60
	Vitelli da ristallo razza "chianina"	Kg.	5,50	5,60	5,50	5,60
	Vitelloni razze da carne (esclusa razza "chianina") oltre 350 kg.	Kg.	3,45	4,00	3,45	4,00
Fma	<b>BESTIAME DA MACELLO (peso morto salvo div.indicaz.)</b>					
	Vitelloni	Kg.	4,20	4,70	4,20	4,70
	Vitelloni razze da carne	Kg.	4,70	5,20	4,70	5,20
	Vitelloni di razza "chianina"	Kg.	6,40	6,50	6,40	6,50
	Vitelle di razza "chianina"	Kg.	7,20	7,40	7,20	7,40
	Vacche	Kg.	2,10	2,90	2,20	3,00
Fgr	Agnelli	Kg.	3,60	4,00	3,70	4,10
Fgr	Agnelli (peso vivo)	Kg.	3,00	3,40	3,10	3,50
Fpr	<b>PRODOTTI AVICUNICOLI (peso vivo)</b>					
	Polli allevati a terra pesanti	Kg.	1,05	1,07	0,92	0,94
	Polli nostrali	Kg.	2,85	2,95	2,55	2,75
	Galline allevate a terra medie	Kg.	0,35	0,37	0,37	0,39
	Tacchini	Kg.	1,42	1,44	1,35	1,37
	Faraone di allevamento	Kg.	2,50	2,60	2,30	2,40
Fmgr	<b>PRODOTTI AVICUNICOLI (peso morto)</b>					
	Polli allevati a terra pesanti	Kg.	2,15	2,30	1,95	2,15
	Polli nostrali	Kg.	4,20	4,80	3,95	4,65
	Galline allevate a terra medie	Kg.	1,60	2,50	1,50	2,40
	Tacchini	Kg.	2,55	2,70	2,30	2,53
	Faraone di allevamento	Kg.	4,20	4,80	3,90	4,60
Fmgr	<b>PELLI BOVINE E OVINE</b>					
	Vitelli da Kg. 20 -, quadrate - salate	Kg.	1,70	1,75	1,50	1,55
	Vitelloni da Kg. 20-30, quadrate - salate	Kg.	0,95	1,00	0,80	0,85
	Vitelloni da Kg. 30 +, quadrate - salate	Kg.	0,95	1,00	0,80	0,85
	Vacche, quadrate - salate	Kg.	0,50	0,60	0,20	0,25
	Agnello a pelo bianco - salate	pelle	n.q.	n.q.	n.q.	n.q.
	Agnello a pelo colorato - salate	pelle	n.q.	n.q.	n.q.	n.q.
<b>CONCIMI</b>						
Fmgr	(pallets completi)					
	Urea prilled	Ton.	n.q.	n.q.	n.q.	n.q.
	Urea granulare	Ton.	370,00	380,00	370,00	380,00
	Nitrato ammonico 26%	Ton.	265,00	275,00	270,00	280,00
	Fosfato biammonico 18-46	Ton.	500,00	510,00	500,00	510,00
	Solfato di potassio	Ton.	575,00	585,00	575,00	585,00
	Cloruro potassico	Ton.	330,00	335,00	330,00	335,00
	Perfosfato minerale	Ton.	245,00	250,00	245,00	250,00
	Perfosfato triplo 46	Ton.	400,00	410,00	400,00	410,00

F.S.	DENOMINAZIONE DELLE MERCI E QUALITA'	U.M.	DICEMBRE		GENNAIO	
			MIN	MAX	MIN	MAX
<b>FITOFARMACI</b>						
Fmgr	<b>ANTICRITTOGAMICI</b>					
	Solfato di rame 98/99%, nazionale	Kg.	3,90	4,00	3,90	4,00
	Zolfo semplice ventilato 95%	Kg.	0,43	0,46	0,43	0,46
	Zolfo bagnabile 80% - 95% (conf. 10 Kg.)	Kg.	1,80	3,50	1,80	3,50
	Zolfo ramato 3%	Kg.	0,55	0,60	0,55	0,60
	Acuprici	Kg.	9,00	12,00	9,00	12,00
	Sistemici	Kg.	12,50	17,00	12,50	17,00
	Cupro- organici	Kg.	5,50	7,00	5,50	7,00
	Poltiglia Bordolese industr. 13%	Kg.	4,80	5,80	4,80	5,80
	Antibotritico	Kg.	28,00	110,00	28,00	110,00
Fmgr	<b>DISERBANTI (costo trattamento ad ettaro)</b>					
	Cereali (pre emergenza)	ha	25,00	50,00	25,00	50,00
	Cereali (post emergenza)	ha	25,00	120,00	25,00	120,00
	Girasole	ha	25,00	40,00	25,00	40,00
	Mais	ha	55,00	110,00	55,00	110,00
Fmgr	<b>INSETTICIDI</b>					
	Contatto	Kg.	12,00	17,00	12,00	17,00
	Sistemici	Kg.	16,10	80,55	16,10	80,55
	Piretroidi	Kg.	23,00	35,00	23,00	35,00
	Geodisinfestanti	Kg.	3,00	8,00	3,00	8,00
<b>FRUTTA E ORTAGGI</b>						
Fpr	<b>FRUTTA LOCALE (alla rinfusa, prezzo alla produzione)</b>					
	<b>Mele</b>					
	Galaxy	Kg.	n.q.	n.q.	n.q.	n.q.
	Royal gala	Kg.	n.q.	n.q.	n.q.	n.q.
	Mondial gala	Kg.	n.q.	n.q.	n.q.	n.q.
	Stayman	Kg.	n.q.	n.q.	n.q.	n.q.
	Golden	Kg.	n.q.	n.q.	n.q.	n.q.
	Stark Delicious (Deliziosa Rossa)	Kg.	n.q.	n.q.	n.q.	n.q.
	Summer red	Kg.	n.q.	n.q.	n.q.	n.q.
	Granny smith	Kg.	n.q.	n.q.	n.q.	n.q.
	Fujy	Kg.	n.q.	n.q.	n.q.	n.q.
	Morgenduft	Kg.	n.q.	n.q.	n.q.	n.q.
	Nero Red Rome	Kg.	n.q.	n.q.	n.q.	n.q.
Fpr	<b>Pere</b>					
	Coscia locale	Kg.	n.q.	n.q.	n.q.	n.q.
	William gialla	Kg.	n.q.	n.q.	n.q.	n.q.
	Abate	Kg.	n.q.	n.q.	n.q.	n.q.
	Kaiser	Kg.	n.q.	n.q.	n.q.	n.q.
	Decana	Kg.	n.q.	n.q.	n.q.	n.q.
	William rossa	Kg.	n.q.	n.q.	n.q.	n.q.
	Conference	Kg.	n.q.	n.q.	n.q.	n.q.
Fpr	<b>Pesche (Pasta gialla e bianca)</b>					
	precoci	Kg.	n.q.	n.q.	n.q.	n.q.
	medie	Kg.	n.q.	n.q.	n.q.	n.q.
	tardive	Kg.	n.q.	n.q.	n.q.	n.q.
	<b>Pesche (nettarine)</b>					
	precoci	Kg.	n.q.	n.q.	n.q.	n.q.
	medie	Kg.	n.q.	n.q.	n.q.	n.q.
	tardive	Kg.	n.q.	n.q.	n.q.	n.q.
	<b>Susine</b>					
	Claudia gialla	Kg.	n.q.	n.q.	n.q.	n.q.
	Claudia regina	Kg.	n.q.	n.q.	n.q.	n.q.
	Sun Gold	Kg.	n.q.	n.q.	n.q.	n.q.
	Cd 86	Kg.	n.q.	n.q.	n.q.	n.q.
	Globe sun	Kg.	n.q.	n.q.	n.q.	n.q.

F.S.	DENOMINAZIONE DELLE MERCI E QUALITA'	U.M.	DICEMBRE		GENNAIO	
			MIN	MAX	MIN	MAX
	Italia	Kg.	n.q.	n.q.	n.q.	n.q.
	Anna spath (settembrina)	Kg.	n.q.	n.q.	n.q.	n.q.
	Prugne (president)	Kg.	n.q.	n.q.	n.q.	n.q.
	Autumn giant	Kg.	n.q.	n.q.	n.q.	n.q.
	October sun	Kg.	n.q.	n.q.	n.q.	n.q.
	<b>Albicocche</b>					
	Varietà faraglia	Kg.	n.q.	n.q.	n.q.	n.q.
	Varietà farbaly	Kg.	n.q.	n.q.	n.q.	n.q.
	Varietà fardao	Kg.	n.q.	n.q.	n.q.	n.q.
	<b>Ciliegie</b>	Kg.	n.q.	n.q.	n.q.	n.q.
	<b>Fragole</b>	Kg.	n.q.	n.q.	n.q.	n.q.
	<b>Melone</b>	Kg.	n.q.	n.q.	n.q.	n.q.
	<b>Angurie</b>	Kg.	n.q.	n.q.	n.q.	n.q.
<b>GENERI ALIMENTARI VARI</b>						
Fmgr	<b>PASTA E RISO</b>					
	Pasta di semola, conf. da kg.0,500	Cad.	1,25	1,79	1,25	1,79
	idem c.s. da Kg. 1	Cad.	1,88	2,53	1,88	2,53
	Riso Arborio, confezione da kg. 1	Cad.	1,90	2,15	1,90	2,15
	Riso Ribe, confezione da Kg.1	Cad.	1,42	1,59	1,42	1,59
	Riso comune originario, confezione da kg. 1	Cad.	1,15	1,25	1,15	1,25
	Riso Parboiled, confezione da kg.1	Cad.	1,56	1,81	1,56	1,81
Fmgr	<b>PRODOTTI LATTIERO - CASEARI</b>					
	Burro naturale in pacchetti	Kg.	5,51	6,14	5,72	6,42
	Margarina in pacchetti	Kg.	1,95	4,02	1,90	3,98
	Parmigiano Reggiano scelto (stag. oltre 18 mesi in forme)	Kg.	11,62	13,04	11,50	12,90
	Grana Padano scelto (stagionato oltre 1 anno, in forme)	Kg.	10,15	10,95	10,05	10,80
	Pecorino Toscano, secco	Kg.	8,85	9,90	8,85	9,90
	Pecorino Toscano, fresco	Kg.	10,05	10,95	10,05	10,95
	Emmenthal svizzero (tranci)	Kg.	8,70	9,10	8,75	9,20
	Emmenthal altre provenienze estere (tranci)	Kg.	5,60	6,45	5,50	6,30
	Latte alla stalla compr. ref.ig.,prelievo L.88/88 premi e penali esclusi	L.	--	0,38525	--	0,38550
	Latte a lunga conservazione in confezione da litri 1 intero	Cad.	1,19	1,40	1,19	1,40
	Latte a lunga conservazione in confezione da litri 1 parz. scremato	Cad.	1,05	1,17	1,05	1,17
Fmgr	<b>SALUMI E AFFINI</b>					
	Prosciutto crudo stag. nostrano	Kg.	11,05	14,20	11,05	14,20
	Prosciutto crudo stag. estero	Kg.	6,50	8,70	6,50	8,70
	Prosciutto crudo stag. tipo "Parma"	Kg.	11,55	13,25	11,55	13,25
	Salame stag. nostrano (puro suino)	Kg.	8,10	9,60	8,10	9,60
	Salame stag. tipo industriale (puro suino)	Kg.	6,50	7,90	6,50	7,90
	Mortadella di puro suino	Kg.	6,55	8,30	6,55	8,30
Fmgr	<b>CONSERVE ALIMENTARI E PESCE CONSERVATO</b>					
	Doppio conc. di pomodoro in tubetti da gr. 150 (peso lordo)	Cad.	2,55	2,85	2,55	2,85
	Doppio conc. di pomodoro in scatole da kg.1 (peso lordo)	Cad.	5,50	7,70	5,50	7,70
	Pomodori pelati in scatole da Kg. 0,500 (peso lordo)	Cad.	1,65	2,40	1,65	2,40
	Pomodori pelati in scatole da Kg. 1 (peso lordo)	Cad.	2,70	3,65	2,70	3,65
	Pomodori pelati in scatole da Kg. 3 (peso lordo)	Cad.	4,90	5,45	4,90	5,45
	Acciughe salate nazionali 2 barre, scatole da Kg. 10 (peso lordo)	Cad.	125,40	185,50	125,40	185,50
	Acciughe salate Spagna 2 barre, scatole da Kg. 10 (peso lordo)	Cad.	432,00	555,00	432,00	555,00
	Tonno olio oliva, scatole da Kg. 2,5 (p.l.)	Cad.	16,60	21,05	16,60	21,05
	Filetti sgombro nazionali in olio di oliva, scatole Kg. 2,5 (p.l.)	Cad.	49,15	53,50	49,15	53,50
	Filetti sgombro portoghesi in olio di oliva, scatole Kg. 2,5 (p.l.)	Cad.	29,20	32,15	29,20	32,15
	Baccalà salinato tipo B con osso	Kg.	7,80	8,50	7,80	8,50
	Baccalà salinato tipo B senza osso	Kg.	9,25	10,05	9,25	10,05
	Baccalà salinato tipo C con osso	Kg.	7,25	8,30	7,25	8,30
	Baccalà salinato tipo C senza osso	Kg.	7,15	7,95	7,15	7,95
Fmgr	<b>COLONIALI, DROGHE, ZUCCHERO, VINI LIQUOROSI, ACETO</b>					
	Caffè tostato, miscela tipo bar (per settore HoReCa, compresi servizi)	Kg.	n.q.	n.q.	n.q.	n.q.
	Pepe nero in grani	Kg.	16,95	19,28	16,95	19,28
	Zucchero semolato	Kg.	0,55	0,61	0,58	0,65
	Vinsanto liquoroso, in bottiglie da lt. 1	Cad.	4,20	6,00	4,20	6,00
	Vinsanto liquoroso, in bottiglie da lt. 2	Cad.	7,95	8,90	7,95	8,90
	Aceto di vino (6% di acidità)	L.	0,82	1,08	0,82	1,08



F.S.	DENOMINAZIONE DELLE MERCI E QUALITA'	U.M.	DICEMBRE		GENNAIO	
			MIN	MAX	MIN	MAX
Fmgr	<b>OLII DI SEMI (in lattine da 1 litro)</b>					
	Olio di semi di arachide	Cad.	1,27	1,29	1,27	1,29
	Olio di semi vari/soia	Cad.	0,91	0,96	0,91	0,96
	Olio di semi di girasole	Cad.	0,99	1,15	0,99	1,15
	Olio di semi di mais	Cad.	1,50	1,76	1,50	1,76
<b>PRODOTTO UTILIZZABILE PER LA PRODUZIONE DI BIOGAS</b>						
Fstpr	Miscela di prodotti agricoli e alimentari provenienti da impianti di trattamento e recupero della materia prima difettosa o invenduta					
	Prodotto solido	Ton.	130,00	140,00	125,00	135,00
	Prodotto liquido	Ton.	30,00	40,00	30,00	40,00
<b>RESIDUI DELLA LAVORAZIONE ORAFA-ARGENTIERA CONTENENTI METALLI PREZIOSI</b>						
Fstaf	Rottami e sfridi di leghe auree provenienti dalla lavorazione della Industria orafa, anche ricompattati in verghe, barre o granuli, esenti da contaminazioni di plastica, carta o vernice e con presenza di metalli ferrosi e non ferrosi fra cui soprattutto argento e rame:					
	Oro ‰ 50,0 - 499,9	Gr.	1,753	17,625	1,808	18,174
	Oro ‰ 500,0 - 950,0	Gr.	17,629	33,505	18,177	34,547
Fstaf	Rottami e sfridi di leghe di argento provenienti dalla lavorazione dell'industria argentiera anche ricompattati in verghe, barre o granuli, esenti da contaminazioni di nichel, plastica, carta o vernice con presenza di metalli ferrosi e non ferrosi:					
	Argento ‰ 50,0 - 499,9	Gr.	0,017	0,202	0,018	0,214
	Argento ‰ 500,0 - 920,0	Gr.	0,202	0,378	0,214	0,400
Fstaf	Rottami e sfridi di leghe di platino provenienti dalla lavorazione dell'industria orafa e dei catalizzatori e dei laboratori odontotecnici, anche ricompattati in verghe, barre o granuli esenti da plastica, carta e vernice, con presenza di metalli ferrosi e non ferrosi, soprattutto rodio:					
	Platino ‰ 50,0 - 499,9	Gr.	0,570	9,734	0,689	10,918
	Platino ‰ 500,0 - 920,0	Gr.	9,736	18,291	10,920	20,469
Fstaf	Rottami e sfridi di leghe di palladio con presenza di Au e Pt provenienti dalla lavorazione dell'industria dei metalli preziosi e dei catalizzatori anche ricompattati in verghe barre o granuli esenti da plastica, carta e vernice, con presenza di metalli ferrosi e non ferrosi fra cui, oltre all'Au e al Pt, rodio e iridio:					
	Palladio ‰ 50,0 - 499,9	Gr.	1,705	17,546	1,819	18,686
	Palladio ‰ 500,0 - 920,0	Gr.	17,550	32,339	18,689	34,435



**- BORSA MERCI TELEMATICA ITALIANA -  
REPORT MENSILE CONTRATTAZIONI TELEMATICHE  
GENNAIO 2019**

**Tabella 1: MERCATI ATTIVI – Quantità, controvalore e contratti sulla Borsa Merci Telematica Italiana – Gennaio 2019**

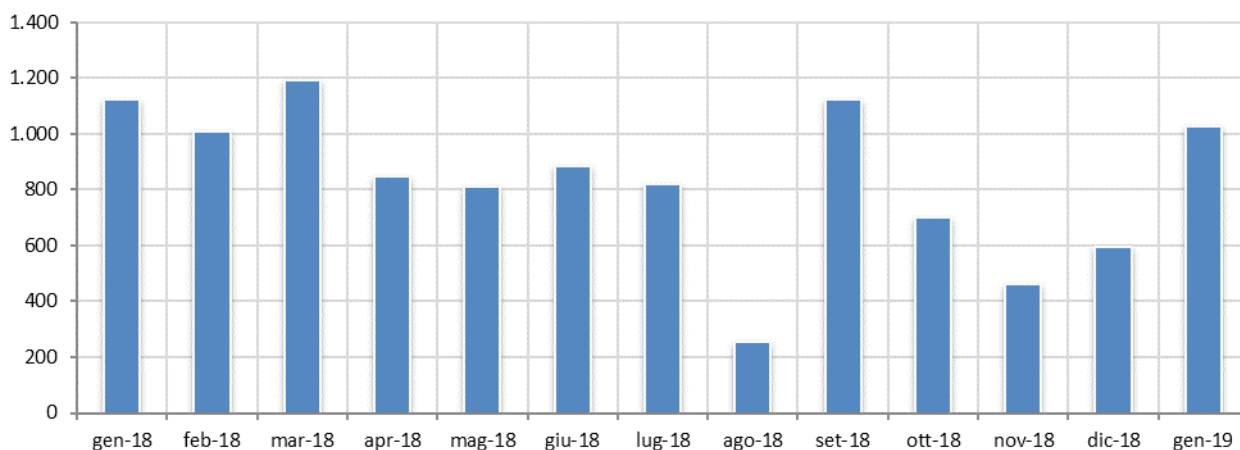
Prodotto	Quantità transate*	Controvalore	Contratti conclusi
<b>Cereali e Coltivazioni Industriali</b>		€ 22.461.230	288
Cereali minori (t)	9.325	€ 2.019.750	15
Farine di frumento tenero (t)	180	€ 54.180	1
Grano duro (t)	2.800	€ 643.500	4
Grano tenero (t)	6.540	€ 1.484.160	13
Granoturco secco (t)	30.493	€ 5.315.851	40
Risone (t)	3.846	€ 1.371.674	45
Semi di soia (t)	4.190	€ 1.463.230	6
Sottoprodotti Macinazione (t)	51.767	€ 7.487.355	126
Semi di cotone (t)	10.710	€ 2.621.530	38
<b>Conserven vegetali</b>		€ 191.544	13
Derivati pomodoro altre confezioni (conf.)	23.496	€ 191.544	13
<b>Foraggi e Mangimi</b>		€ 15.953.335	101
Farine vegetali di estrazione (t)	33.330	€ 9.607.290	28
Polpe barbabietola (t)	15.640	€ 3.125.985	33
Erba medica disidr. (t)	15.039	€ 3.136.690	35
Favino (t)	240	€ 83.370	5
<b>Lattiero-Caseari</b>		€ 3.703.734	13
Grana Padano (forme)	6.400	€ 1.779.984	8
Parmigiano Reggiano (forme)	4.500	€ 1.923.750	5
<b>Olio di oliva e di semi</b>		€ 289.709	23
Olio di Oliva in lattina (latt.)	3.950	€ 25.990	5
Olio di Oliva in bottiglia (bott.)	91.678	€ 258.195	17
Olio di Oliva Sfuso (kg)	1.023	€ 5.523	1
<b>Ortofrutta</b>		€ 1.235.144	583
Arance (kg)	96.349	€ 96.349	63
Pomodori (kg)	235	€ 587	3
Carciofi (capol.)	26.471	€ 15.169	15
Zucche (kg)	25.131	€ 28.786	38
Finocchi (kg)	1.024	€ 1.105	4
Meloni (kg)	13.695	€ 13.695	31
Melanzane (kg)	237	€ 522	1
Uva Da Tavola (kg)	11.294	€ 14.924	5
Cetrioli (kg)	133.521	€ 133.521	27
Indivie (kg)	49.661	€ 43.196	13
Rucola (kg)	120.335	€ 34.371	20
Cavolfiori (kg)	44.193	€ 76.202	50
Lattughe (kg)	365.181	€ 381.543	139
Spinaci (kg)	105.086	€ 114.179	72
Radicchio (Kg)	170	€ 458	2
Mele (kg)	267.089	€ 267.177	66
Banane (kg)	13.093	€ 13.093	31
Ravanelli (mazzo)	421	€ 210	1
Zenzero (kg)	30	€ 54	1
Altri ortaggi da tubero (kg)	2	€ 3	1
<b>Vino</b>		€ 121.966	6
Vino confezionato (l)	10.426	€ 121.966	6
<b>Totale</b>		<b>€ 43.956.662</b>	<b>1.027</b>

Fonte: BMTI S.C.p.A.

(\*) l'unità di misura delle quantità transate è riportata nella colonna "prodotto"

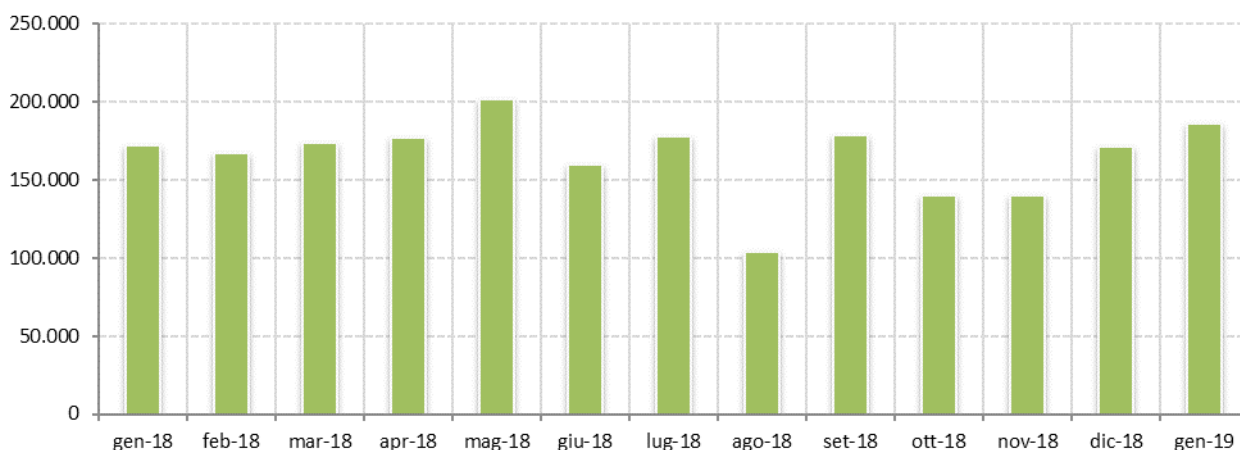
**RISULTATI DI MERCATO\***

**Grafico 1: Contratti conclusi per mese negli ultimi 13 mesi**



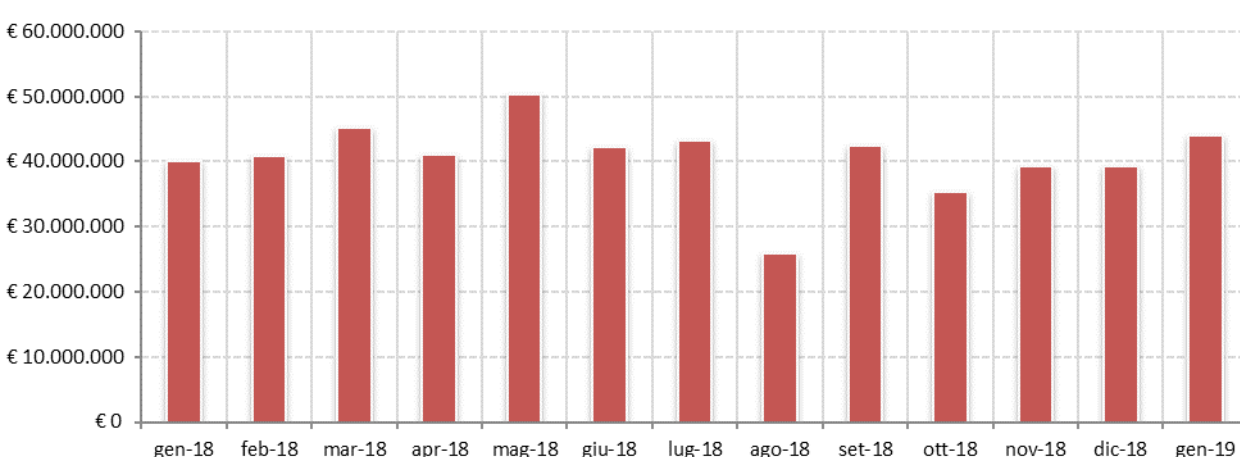
Fonte: BMTI S.C.p.A.

**Grafico 2: Quantità transate per mese negli ultimi 13 mesi (tonnellate)**



Fonte: BMTI S.C.p.A.

**Grafico 3: Controvalore per mese negli ultimi 13 mesi (€)**



Fonte: BMTI S.C.p.A.

\* dati riepilogativi delle contrattazioni concluse sui mercati attivi della Borsa Merci Telematica Italiana

**NUMERI INDICI DEI PREZZI AL CONSUMO PER LE FAMIGLIE DI OPERAI ED IMPIEGATI  
INDICE GENERALE NAZIONALE – SENZA TABACCHI**

**BASE 1985=100**

ANNI	GEN	FEB	MAR	APR	MAG	GIU	LUG	AGO	SET	OTT	NOV	DIC	MEDIA
1986	104,0	104,7	105,1	105,4	105,8	106,2	106,2	106,4	106,7	107,3	107,7	108,0	106,1
1987	108,7	109,1	109,5	109,8	110,2	110,6	110,9	111,2	112,0	113,0	113,3	113,5	111,0
1988	114,1	114,4	114,9	115,3	115,6	116,0	116,3	116,8	117,4	118,3	119,3	119,7	116,5
1989	120,6	121,6	122,2	123,0	123,5	124,1	124,4	124,6	125,2	126,4	126,9	127,5	124,2

**BASE 1989=100**

ANNI	GEN	FEB	MAR	APR	MAG	GIU	LUG	AGO	SET	OTT	NOV	DIC	MEDIA
1990	103,3	104,0	104,4	104,8	105,1	105,5	105,9	106,6	107,2	108,1	108,8	109,2	106,1
1991	110,0	111,0	111,3	111,8	112,2	112,8	113,0	113,3	113,8	114,7	115,5	115,8	112,9
1992	116,7	116,9	117,4	117,9	118,5	118,9	119,1	119,2	119,6	120,3	121,0	121,2	118,9

**BASE 1992=100**

ANNI	GEN	FEB	MAR	APR	MAG	GIU	LUG	AGO	SET	OTT	NOV	DIC	MEDIA
1993	102,3	102,7	102,9	103,3	103,7	104,2	104,6	104,7	104,8	105,5	106,0	106,0	104,2
1994	106,6	107,0	107,2	107,5	107,9	108,1	108,4	108,6	108,9	109,5	109,9	110,3	108,3
1995	110,7	111,6	112,5	113,1	113,8	114,4	114,5	114,9	115,2	115,8	116,5	116,7	114,1

**BASE 1995=100**

ANNI	GEN	FEB	MAR	APR	MAG	GIU	LUG	AGO	SET	OTT	NOV	DIC	MEDIA
1996	102,4	102,7	103,0	103,6	104,0	104,2	104,0	104,1	104,4	104,5	104,8	104,9	103,9
1997	105,1	105,2	105,3	105,4	105,5	105,7	105,7	105,7	105,9	106,3	106,5	106,5	105,7
1998	106,8	107,1	107,1	107,3	107,5	107,6	107,6	107,7	107,8	108,0	108,1	108,1	107,6
1999	108,2	108,4	108,6	109,0	109,2	109,2	109,4	109,4	109,7	109,9	110,3	110,4	109,3
2000	110,5	111,0	111,3	111,4	111,7	112,1	112,3	112,3	112,5	112,8	113,3	113,4	112,1
2001	113,9	114,3	114,4	114,8	115,1	115,3	115,3	115,3	115,4	115,7	115,9	116,0	115,1
2002	116,5	116,9	117,2	117,5	117,7	117,9	118,0	118,2	118,4	118,7	119,0	119,1	117,9
2003	119,6	119,8	120,2	120,4	120,5	120,6	120,9	121,1	121,4	121,5	121,8	121,8	120,8
2004	122,0	122,4	122,5	122,8	123,0	123,3	123,4	123,6	123,6	123,6	123,9	123,9	123,2
2005	123,9	124,3	124,5	124,9	125,1	125,3	125,6	125,8	125,9	126,1	126,1	126,3	125,3
2006	126,6	126,9	127,1	127,4	127,8	127,9	128,2	128,4	128,4	128,2	128,3	128,4	127,8
2007	128,5	128,8	129,0	129,2	129,6	129,9	130,2	130,4	130,4	130,8	131,3	131,8	130,0
2008	132,2	132,5	133,2	133,5	134,2	134,8	135,4	135,5	135,2	135,2	134,7	134,5	134,2
2009	134,2	134,5	134,5	134,8	135,1	135,3	135,3	135,8	135,4	135,5	135,6	135,8	135,2
2010	136,0	136,2	136,5	137,0	137,1	137,1	137,6	137,9	137,5	137,8	137,9	138,4	137,3

**BASE 2010=100**

ANNI	GEN	FEB	MAR	APR	MAG	GIU	LUG	AGO	SET	OTT	NOV	DIC	MEDIA
2011	101,2	101,5	101,9	102,4	102,5	102,6	102,9	103,2	103,2	103,6	103,7	104,0	102,7
2012	104,4	104,8	105,2	105,7	105,6	105,8	105,9	106,4	106,4	106,4	106,2	106,5	105,8
2013	106,7	106,7	106,9	106,9	106,9	107,1	107,2	107,6	107,2	107,1	106,8	107,1	107,0
2014	107,3	107,2	107,2	107,4	107,3	107,4	107,3	107,5	107,1	107,2	107,0	107,0	107,2
2015	106,5	106,8	107,0	107,1	107,2	107,3	107,2	107,4	107,0	107,2	107,0	107,0	107,1

**BASE 2015=100**

ANNI	GEN	FEB	MAR	APR	MAG	GIU	LUG	AGO	SET	OTT	NOV	DIC	MEDIA
2016	99,7	99,5	99,6	99,6	99,7	99,9	100,0	100,2	100,0	100,0	100,0	100,3	99,9
2017	100,6	101,0	101,0	101,3	101,1	101,0	101,0	101,4	101,1	100,9	100,8	101,1	101,0
2018	101,5	101,5	101,7	101,7	102,0	102,2	102,5	102,9	102,4	102,4	102,2	102,1	102,1
2019	102,2												

**COEFFICIENTI DI RACCORDO**

fra base 1985 e 1989: 1,2420	fra base 1989 e 1995: 1,3579
fra base 1985 e 1992: 1,4780	fra base 1992 e 1995: 1,1410
fra base 1985 e 1995: 1,6864	fra base 1995 e 2010: 1,373
fra base 1989 e 1992: 1,1901	fra base 2010 e 2015: 1,071

**COEFFICIENTI DI RACCORDO PER L'ESCLUSIONE DEI "TABACCHI"  
DAGLI INDICI FEBBRAIO-DICEMBRE 1992**

N.B. : a partire dal mese di febbraio 1992 gli indici vengono calcolati senza i "tabacchi". Pertanto per variazioni che siano a cavallo di tale mese si deve utilizzare il coefficiente di raccordo 1,0009.